

SóReparos

Ikê  Pedras

IKÊ 85 U PEDRA MOLEDO




IKÊ 85 U PEDRA MOLEDO

Código: 1.90.6/70.11.85

Acabamento: Guilhotinado

Tamanho: 20 cm x 55 cm Peso: Aprox. 60kg/m²

Tipo de rocha: Granito

Origem: 



APLICAÇÃO

Revestimento para paredes de *áreas externas e internas*, em rocha natural moledo, linha mosaico com acabamento guilhotinado. Produto exclusivo.

LIMPEZA E MANUTENÇÃO

Utilizar jato de alta pressão e escova de aço e/ou cerdas. Realizar a limpeza a cada **90 dias** ou quando necessitar.

IMPORTANTE

Os produtos fornecidos respeitam as especificações técnicas veiculadas. No entanto, por se tratarem de produtos fabricados artesanalmente a partir de rochas naturais, poderão apresentar variação de forma (tamanho e espessura), tonalidades e/ou apresentar manchas e veios. Se necessário, em função das variações descritas acima, deverá no momento da instalação realizar cortes e/ou ajustes no material. Contudo, essas variações descritas acima e outras decorrentes origem natural dos materiais, não serão consideradas vício ou defeito do produto, e não autorizarão sua rejeição, devolução, abatimentos de preços ou quaisquer indenizações.

IKÊ 85 U PEDRA MOLEDO

RECOMENDAÇÕES

O produto deve ficar protegido, evitando contato com materiais de obra (argamassa, gesso, rejunte ou tinta), solo e paredes (para evitar umidade) antes da instalação.

Deve ser armazenada em local seco e arejado, protegido de sol e chuva.

É necessária a utilização de argamassa específica para pedras. AC3 Cinza

Todo o processo de descarregamento deverá ser realizado por pessoal capacitado, com cuidado e devagar.

Este manual é informativo. Toda a instalação dos produtos deverá ser acompanhada por um projeto construtivo aprovado e um responsável técnico habilitado (Arquiteto ou Engenheiro Civil) e estar de acordo com as normas técnicas vigentes da ABNT - Associação de Normas Técnicas Brasileiras.

A Ikê Pedras não se responsabiliza por eventuais problemas decorrentes da má instalação ou falta de manutenção.

TÉCNICA DE INSTALAÇÃO

Para acabamento será necessário refilar as peças que ficam nas extremidades da parede, usando uma máquina especializada (serra mármore corte seco). É importante que as placas fiquem com a junta mais seca possível, para que aparente ser algo único e não várias placas, utilizar a serra mármore para retirar bicos ou pontas, mantendo assim as peças mais juntas umas das outras. Mescle texturas e tonalidades. Preparar a argamassa AC3 Cinza com água limpa de acordo com a embalagem do produto. Estender a argamassa com o lado liso da desempenadeira na placa. Na parede, estender a argamassa com o lado dentado da ferramenta, após isso posicionar o produto da Ikê Pedras na parede com as mãos e utilizar o martelo de borracha para realizar a fixação. Pressionar a placa até sentir os cordões de argamassa serem amassados. As sobras de massa devem ser adicionadas no recipiente inicial sem aplicação de mais água. Para uma boa execução das juntas de movimentação, pode-se deixar o espaçamento durante a instalação ou serrar até a face da parede colocando-se um delimitador até que o selante fique na proporção 2:1 (altura x largura). Antes de aplicar selante, colocar uma fita crepe para o selante não aderir ao limitador.

IKÊ 85 U

TÉCNICA DE INSTALAÇÃO



PAREDE





Imagem ilustrativa.



Disposição das peças, preferencialmente com as juntas desencontradas.
Imagem ilustrativa.